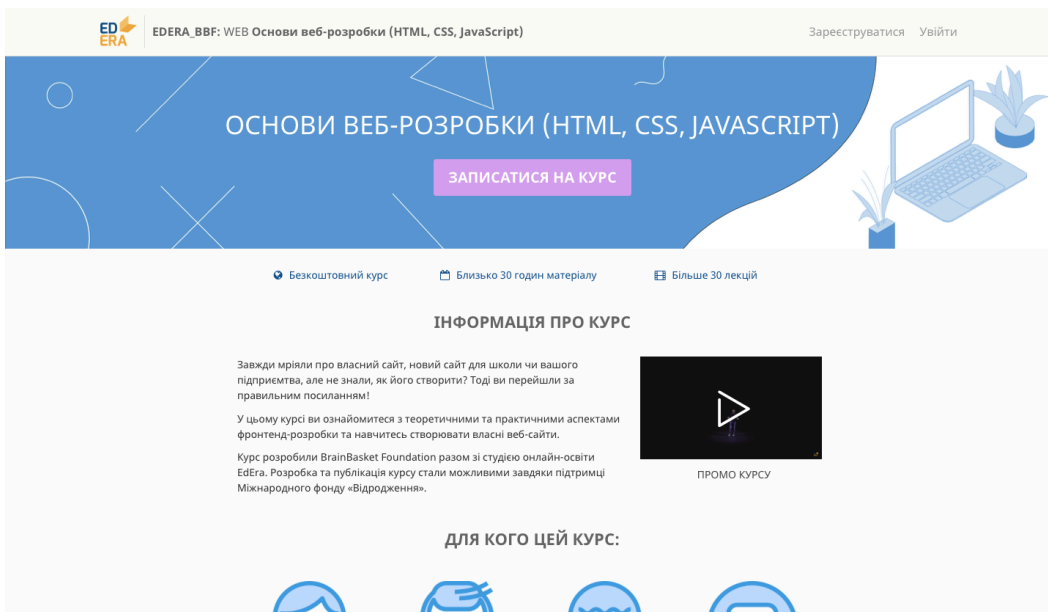




Інструкція з реєстрації на EdEga

Крок 1

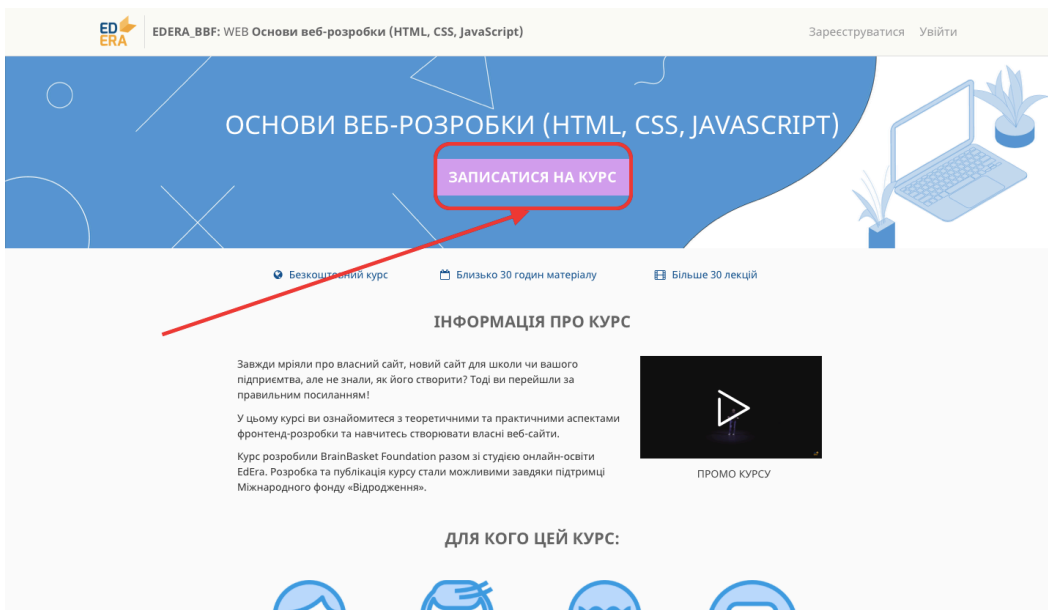
Оберіть курс та перейдіть за посиланням.



1

Крок 2

Натисніть «Записатися на курс».





Крок 3

Увійдіть у свій обліковий запис або створіть новий.

2

Крок 4

Поверніться до сторінки курсу, що вас зацікавив, та натисніть «Записатися на курс» ще раз.



Крок 5

Ви потрапите на сторінку «Мої курси». Тут відображаються усі курси, на які ви записалися.

3

Крок 6

Щоб прослухати курс, натисніть «Переглянути курс».



Крок 7

Ви потрапите на головну сторінку курсу. Щоб перейти до навчання, відкрийте вкладку «Курс».

ED ERA EDERA_BBF: WEB Основи веб-розробки (HTML, CSS, JavaScript) Обрати курси MONASTY

ДОМАШНЯ СТОРІНКА **КУРС** ОБГОВОРЕННЯ ПРОГРЕС РОЗКЛАД

ОГОЛОШЕННЯ ТА НОВИНИ КУРСУ

May 22, 2019

СХОВАТИ

Привіт!

Вітаємо тебе на курсі «Основи веб-розробки». Від сьогоднішнього дня протягом наступних трьох тижнів (щосереди о 13:00) ти будеш практикувати здобуті навички, а в кінці завершив роботу над власним сайтом. Дякуємо, що ти вирішив(-ла) навчатись разом з EdEra!

Цієї середи ми відкриваємо для тебе 1-й модуль «Основи створення та стилізації веб-сторінок». У ньому ти зможеш:

- познайомитись з HTML;
- вивчиш базові теги та їх використання;
- опанувати поняття стилів;
- вивчити блочні та лінійні елементи.

Навчальні матеріали повсякчас знаходяться у відкритому доступі. Для ефективного навчання не забувай виконувати тести, а якщо матимеш запитання – обов'язково став їх на форумі.

Онлайн-курс розробили студія онлайн-освіти EdEra та Brainbasket Foundation за підтримки Міжнародного фонду Відродження.

РОЗДАТКОВІ МАТЕРІАЛИ КУРСУ

Будь-які додаткові запитання стосовно курсу чи платформи пишеш, будь ласка, на електронну адресу connect@ed-era.com. У темі листа обов'язково зазначай назву онлайн-курсу.

4

Тут ви знайдете розклад курсу та поради. Перегляньте їх до кінця, щоб розпочати навчання.

ED ERA EDERA_BBF: WEB Основи веб-розробки (HTML, CSS, JavaScript) Обрати курси MONASTY

ДОМАШНЯ СТОРІНКА **КУРС** ОБГОВОРЕННЯ ПРОГРЕС РОЗКЛАД

Закладки

Інструкції та поради

Інструкції та поради

Вступне відео-інтерв'ю з Наталею Жижченко (ОНУКА)

Модуль 1: Основи створення та стилізації веб-сторінок

Модуль 2: Деталі стилізації веб-сторінок

Модуль 3: Створення інтерактивних веб-сторінок з JavaScript

Модуль 4: Елементи сучасної фронт-енд розробки

Інструкції та поради > Інструкції та поради > Інструкція з використання платформи

Додати до закладок

Вітаємо на EdEra! Перед вами інструкція з використання платформи на прикладі онлайн-курсу для вчителів початкової школи.

НАВІГАЦІЙНА ПАНЕЛЬ

Натиснувши у персональному кабінеті на кнопку "Переглянути курс" ви потрапляєте на "Домашню сторінку" курсу платформи, де і відбуватиметься процес навчання.

(1) ДОМАШНЯ СТОРІНКА (2) КУРС (3) ЧАСТІ ЗАПИТАННЯ (4) ОБГОВОРЕННЯ (5) ПРОГРЕС

ОГОЛОШЕННЯ ТА НОВИНИ КУРСУ

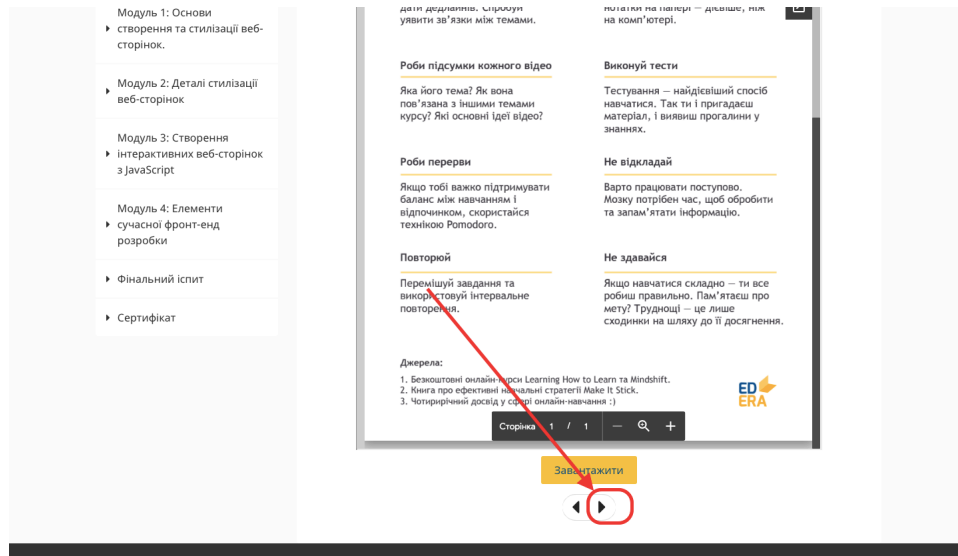
Януарю 3, 2018

СХОВАТИ

Вітаємо на онлайн-курсі для вчителів початкової школи!

Курс – обов'язковий етап підвищення кваліфікації педагогів, які навчаються 1-й клас з вересня 2018 року. Він дозволить ознайомитись з новим Державним стандартом початкової освіти, отримати практичні навички управління класом, навчитись методикам компетентісного та

РОЗДАТКОВІ МАТЕРІАЛИ КУРСУ



Крок В

Навчайтеся нового.

5

